

**PROGRAMA DE LAS NACIONES UNIDAS
PARA EL DESARROLLO**



Los cantones cuentan

**Una mirada a la inseguridad ciudadana desde
lo local**

**Escazú
Setiembre, 2008**

Esquema de la presentación



1. Marco de referencia

2. Características de la Serie “Entornos seguros”

3. Resumen de hallazgos

- Principales problemas detectados en el ámbito local

- Tendencias de los índices cantonales 2003-2005

- Diagnóstico en el cantón de Escazú

4. Recomendaciones

1. Marco de referencia



Base

- Informe Nacional de Desarrollo Humano 2005- Encuesta Nacional de Seguridad Ciudadana 2004.
- Proyecto “Entornos seguros”, Ministerio de Seguridad y Ministerio de justicia

Materiales de la Serie

- Diagnósticos sobre seguridad ciudadana en diez cantones: San José, Montes de Oca, Goicoechea, Escazú, Heredia, Alajuelita, Garabito, Aguirre, Limón y Pococí.
- Los cantones cuentan. Principales hallazgos
- Encuesta Nacional de Seguridad 2006

Equipo de coordinación Ministerio de Seguridad-Ministerio de Justicia

Equipos regionales: Pacífico Central, Gran Área Metropolitana, Región Atlántica

Coordinación con Gobierno local, instituciones y organizaciones comunitarias

2. Características de la Serie “Entornos seguros”



- Da continuidad a una agenda de investigación de varios años
- Enfoque de desarrollo humano
- Acercamiento cuantitativo (información de encuesta y registros) y cualitativo (10 diagnósticos cantonales)

Diagnósticos cantonales

- Dos enfoques:
 - ✓ Situacional: determinar y analizar lo que manifiestan las personas
 - ✓ Institucional: identificar redes de instituciones, competencias e impacto



3. Resumen de hallazgos

Situaciones que más afectan a los habitantes por lugar de residencia



Opinión sobre las situaciones de inseguridad que más afectan a los habitantes del país (porcentaje de respuesta múltiple de dos menciones con base en 2,517 entrevistas)

Respuestas ¹	Gran Área Metropolitana	Resto del País Urbano	Resto del País Rural	Total
Perjuicio contra la propiedad	92.9	87.0	79.1	87.5
Perjuicio contra la integridad física	29.0	33.2	34.8	31.6
Las drogas y narcotráfico	26.2	31.4	33.3	29.4
Delincuencia	9.4	9.6	11.6	10.1
Corrupción	4.7	7.8	5.2	5.4
Perjuicio contra la integridad sexual	5.7	7.8	6.8	6.4
Otros	16.0	6.7	9.4	12.3
Ns-Nr	16.1	16.4	19.7	17.3

“en todo lado venden droga, de casa de por medio, como si fueran pulperías” Entrevista, Diagnóstico del Cantón de Pococí.

Entornos seguros



Porcentaje que confirma en su barrio o comunidad diferentes situaciones de inseguridad (cálculos sobre 2,517 entrevistas)



Fuente: Encuesta Nacional de Seguridad Ciudadana 2006.

Entornos seguros



- Cantones con desarrollo y condiciones de seguridad desigual
- Patrones y problemas comunes

Factores urbanos

Deterioro de espacios públicos

Patrones de desarrollo urbano

Espacios deshabitados: los espacios más céntricos de muchos cantones se han convertido en lugares de paso durante el día por trabajo o estudio, pero en las noches se encuentran silenciosos, oscuros y tienen, cada vez, menos habitantes

Ausencias de opciones recreativas: en ninguno de los cantones consultados existen condiciones que favorezcan su desarrollo y les ofrezcan opciones de sana recreación en el ámbito artístico, cultural, deportivo, educativo o social

Se confirma presencia de factores asociados a la inseguridad



Consumo de drogas lícitas e ilícitas

Patrones de consumo del alcohol

Delito como medio para obtener recursos para el consumo de drogas

“hay muchas licorerías, abren muy temprano, incluso algunas permanecen abiertas de 9.00 am- 2.00 am” (Diagnóstico Pococí)

Presencia de armas de fuego

“las lesiones con arma de fuego han tenido aumentos significativos [...] puede relacionarse con el incremento en la ley de armas” (Diagnóstico Limón)

Desprotección de niñez y falta de oportunidades para la juventud

“el cantón enfrenta el problema de la explotación sexual y el aumento de niñas y niños en la calle, producto de la pobreza que se experimenta en la zona” (Diagnóstico de Aguirre)

Desigualdad y exclusión

Desempleo y violencia doméstica

La percepción de las y los participantes se dirige, principalmente, hacia la violencia intrafamiliar como problema principal. Este criterio lo confirman datos recibidos por el DATI (Diagnóstico de Alajuelita)

Balance de los diagnósticos



Cantón	Principales problemas detectados
Pococí	Robos y hurtos
Alajuelita	Violencia intrafamiliar, venta y consumo de drogas
Escazú	Venta y consumo de drogas, robos y hurtos
Heredia	Venta y consumo de drogas, robos y hurtos
Goicoechea	Agresiones físicas, violencia con arma blanca y de fuego
Montes de Oca	Robos y hurtos, venta y consumo de drogas
San José	Venta y consumo de drogas y alcohol, delincuencia, indigencia, violencia
Aguirre	Venta y consumo de drogas, violencia doméstica, robos y hurtos
Limón	Robos y hurtos. Alto número de homicidios, principalmente por armas de fuego
Garabito	Prostitución, explotación sexual comercial y venta y consumo de drogas



Tendencias de los índices cantonales 2003-2005

Índice de Seguridad Cantonal (ISC)

**Índice de Desarrollo Humano corregido por
Seguridad (IDHCS)**

ISC. Primeros y últimos 10 lugares

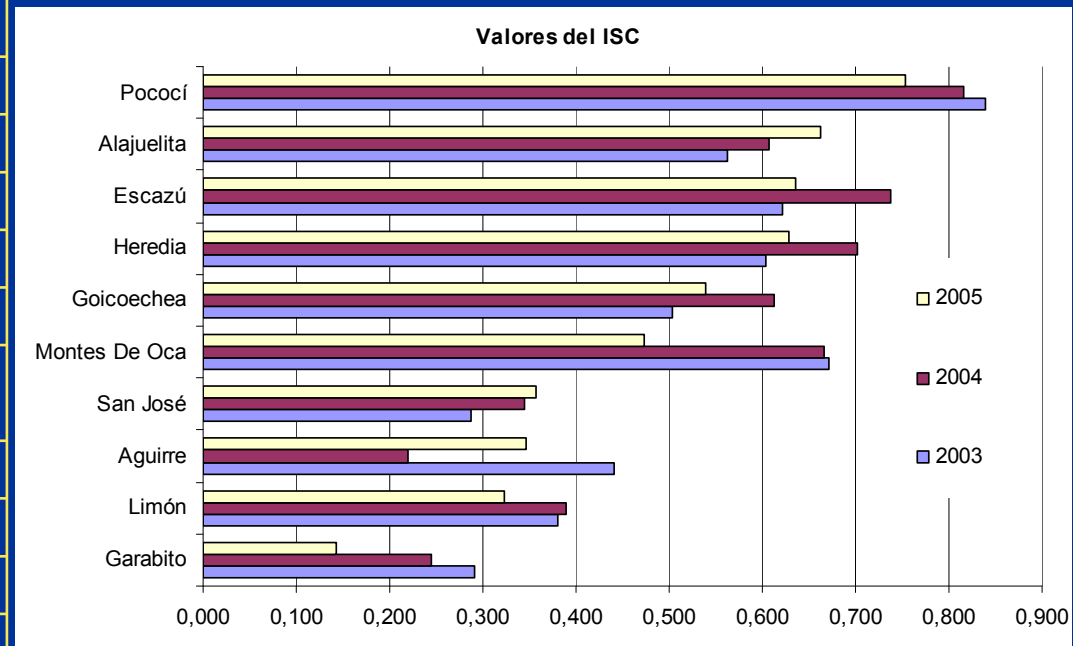


Pos.	Cantón	ISC 2003	Cantón	ISC 2004	Cantón	ISC 2005
1	León Cortés	1,000	León Cortés	0,991	Dota	1,000
2	Alfaro Ruíz	0,981	Tarrazú	0,966	Acosta	0,933
3	Acosta	0,972	Acosta	0,929	Poás	0,928
4	Hojancha	0,967	Orotina	0,926	Palmares	0,909
5	Jiménez	0,962	Alvarado	0,922	Oreamuno	0,898
6	Poás	0,959	Oreamuno	0,922	Guatuso	0,896
7	Alvarado	0,952	Dota	0,914	Alvarado	0,890
8	Guatuso	0,942	Hojancha	0,913	Valverde Vega	0,864
9	San Mateo	0,937	Palmares	0,909	Puriscal	0,861
10	Montes de Oro	0,933	Coto Brus	0,904	Alfaro Ruíz	0,859
70	Goicoechea	0,504	San Isidro	0,535	La Cruz	0,426
71	Golfito	0,503	Matina	0,527	Nicoya	0,423
72	Corredores	0,502	Cañas	0,457	Montes de Oca	0,417
73	Tibás	0,490	Tibás	0,455	San José	0,358
74	Liberia	0,477	La Cruz	0,432	Parrita	0,357
75	Osa	0,454	Montes de Oca	0,415	Aguirre	0,347
76	La Cruz	0,442	Limón	0,390	Santa Cruz	0,343
77	Aguirre	0,441	Corredores	0,371	Puntarenas	0,329
78	Montes de Oca	0,433	San José	0,345	Limón	0,323
79	Limón	0,381	Liberia	0,295	Liberia	0,309
80	Garabito	0,291	Garabito	0,244	Corredores	0,266
81	San José	0,287	Aguirre	0,219	Garabito	0,143

ISC 2003-2005



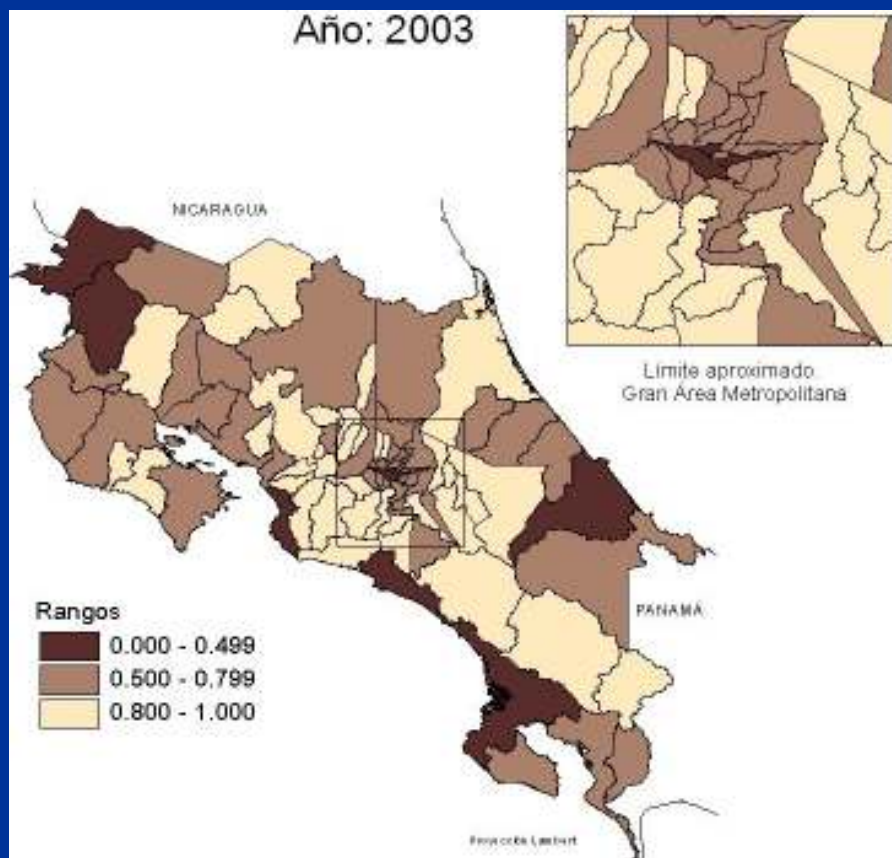
Cantón	Posición del ISC 2005	Principal problema identificado en el ISC
Pococí	32	Robos y hurtos
Alajuelita	46	Violencia doméstica
Escazú	51	Robos y hurtos
Heredia	53	Violencia doméstica
Goicoechea	63	Homicidios
Montes de Oca	67	Robos y hurtos
San José	73	Homicidios, robos y hurtos
Aguirre	75	Robos y hurtos
Limón	78	Homicidios
Garabito	81	Robos y hurtos, pero importante incrementos en los otros



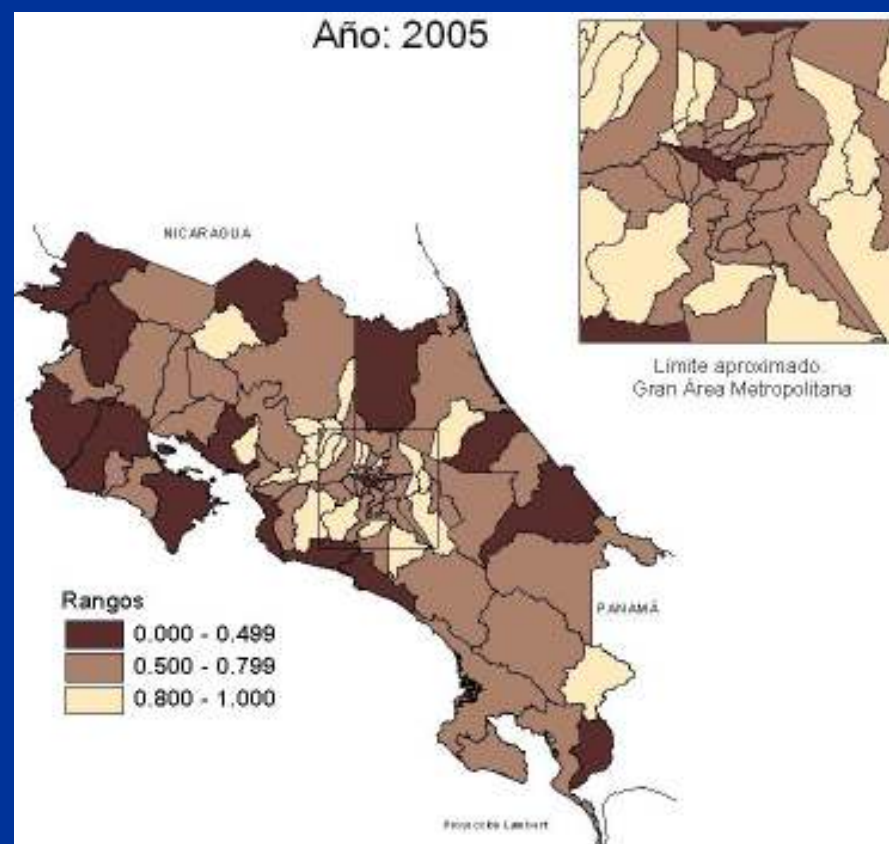
Las inseguridad no se distribuye homogéneamente



ISC 2003-2005



- 9 cantones se ubican con baja seguridad
- 83,6% de la población reside en cantones con alta o moderada seguridad

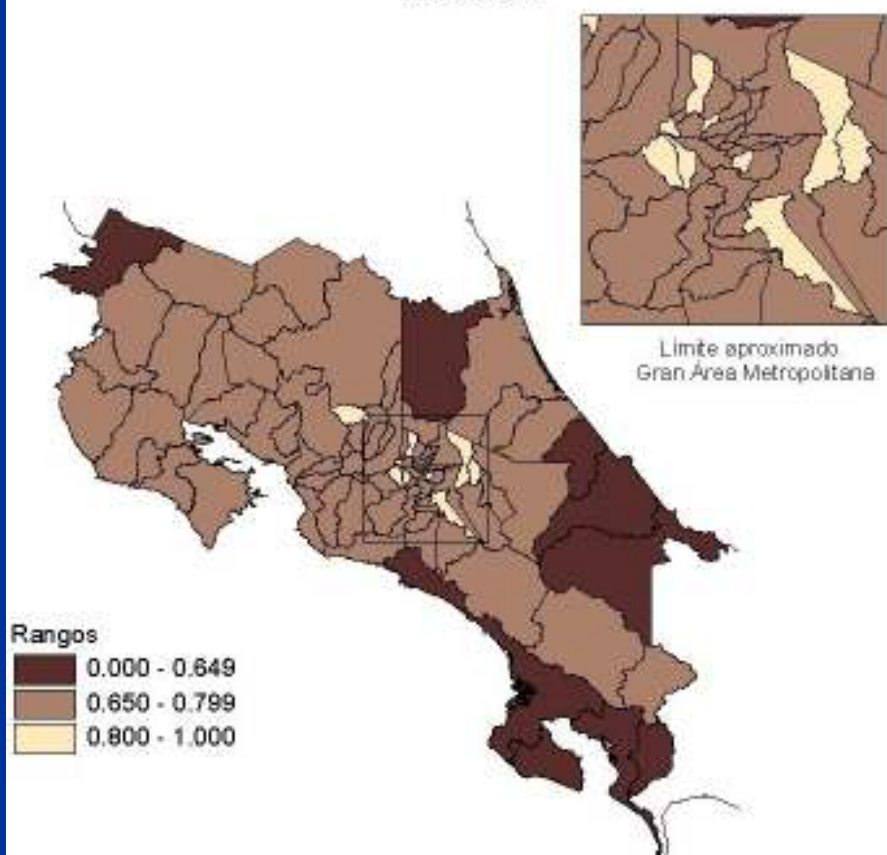


- 15 cantones se ubican con baja seguridad
- 77,1% de la población reside en cantones con alta o moderada seguridad

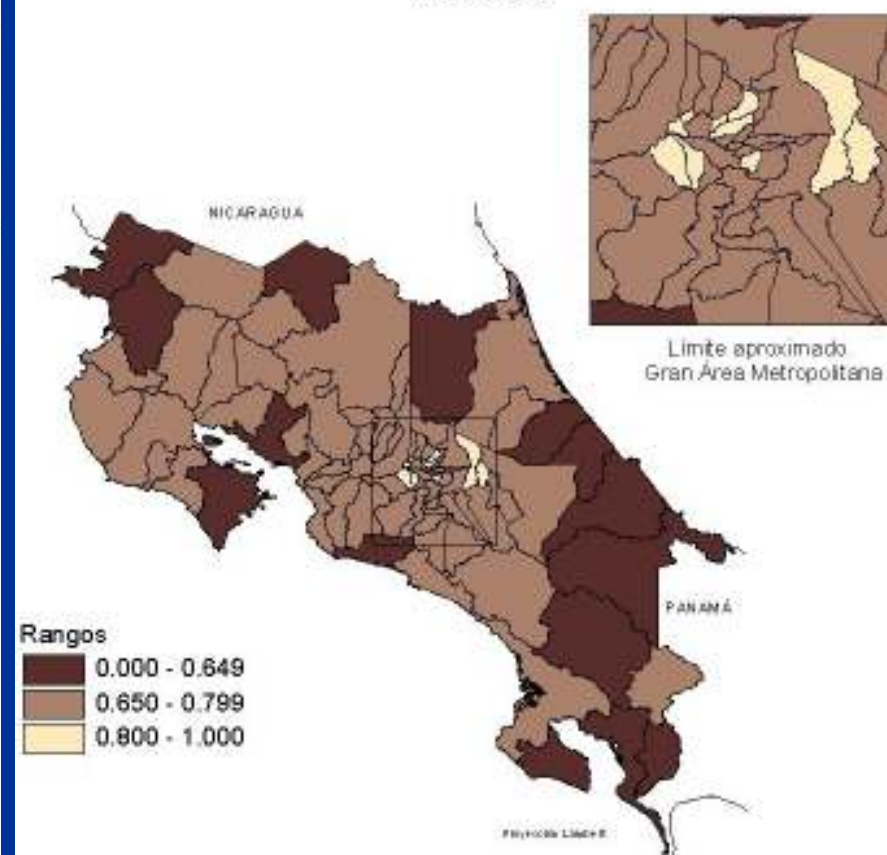
IDH corregido por seguridad 2003-2005



Año: 2003



Año: 2005





Diagnóstico en el cantón de Escazú

Escazú: situación de inseguridad



¿Dónde y cuándo?

- “el parque central es uno de los lugares más peligrosos, después de las 6:00 pm es sumamente riesgoso caminar por sus alrededores”
- Bajo de los Anonos, esta zona es “tierra de nadie”

Factores asociados (según la población):

- Incremento en el consumo de drogas
- Falta de presencia policial
- Carencia de programas de prevención para la niñez y juventud
- Problemas de violencia y desintegración familiar
- Situación económica
- Ausencia de espacios públicos para la recreación

Algunas recomendaciones



Por el municipio

- Policía municipal con recursos sostenibles: video cámaras, alarmas
- La municipalidad debe ser el ente que articule el trabajo interinstitucional que se realiza en el cantón
- Mejorar la iluminación e infraestructura urbana
- Establecer medios para la denuncia de los delitos
- Fomentar actividades culturales y recreativas
- Integrar a la población del Bajo de los Anonos

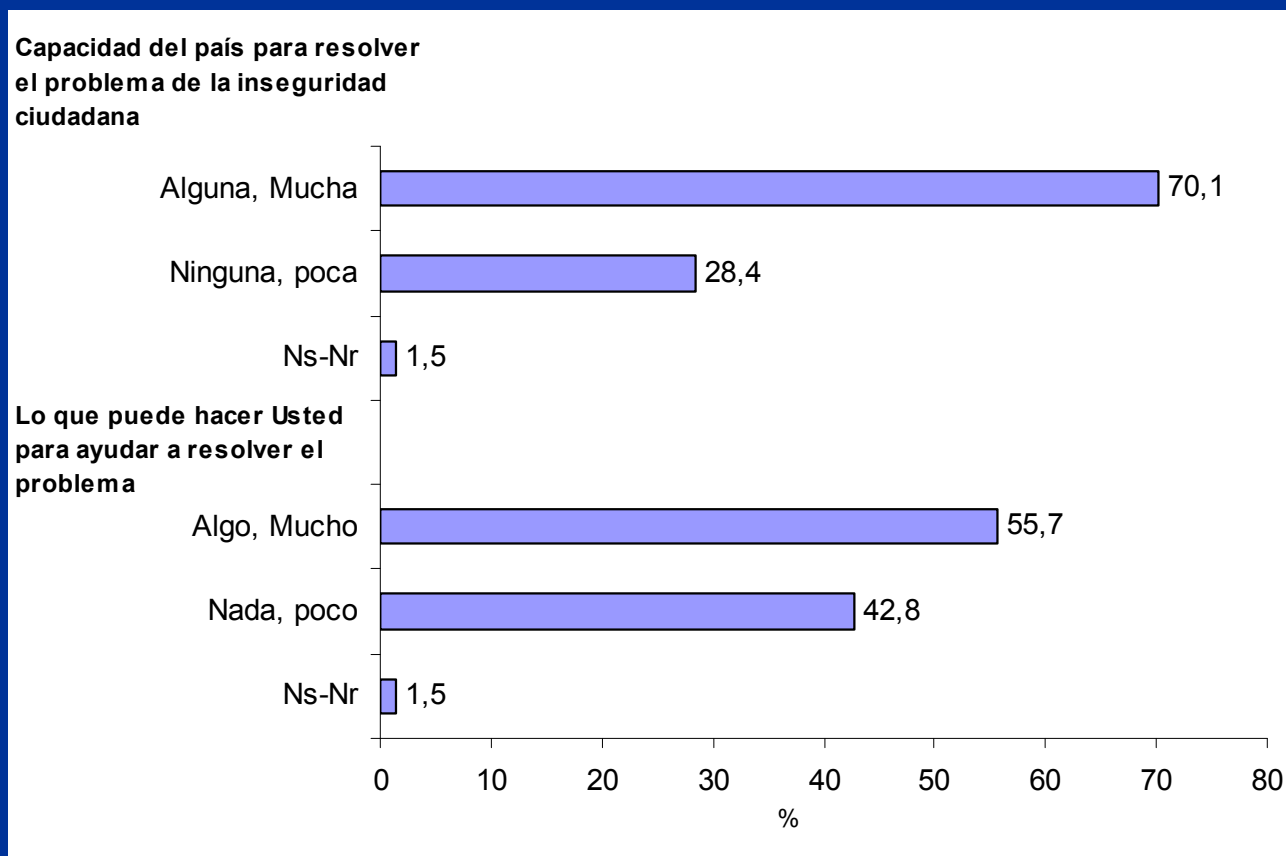
Por la comunidad

- Organizar grupos de vecinos para el cuidado mutuo
- Participar en las actividades de la municipalidad
- Procurar la limpieza y el ornato



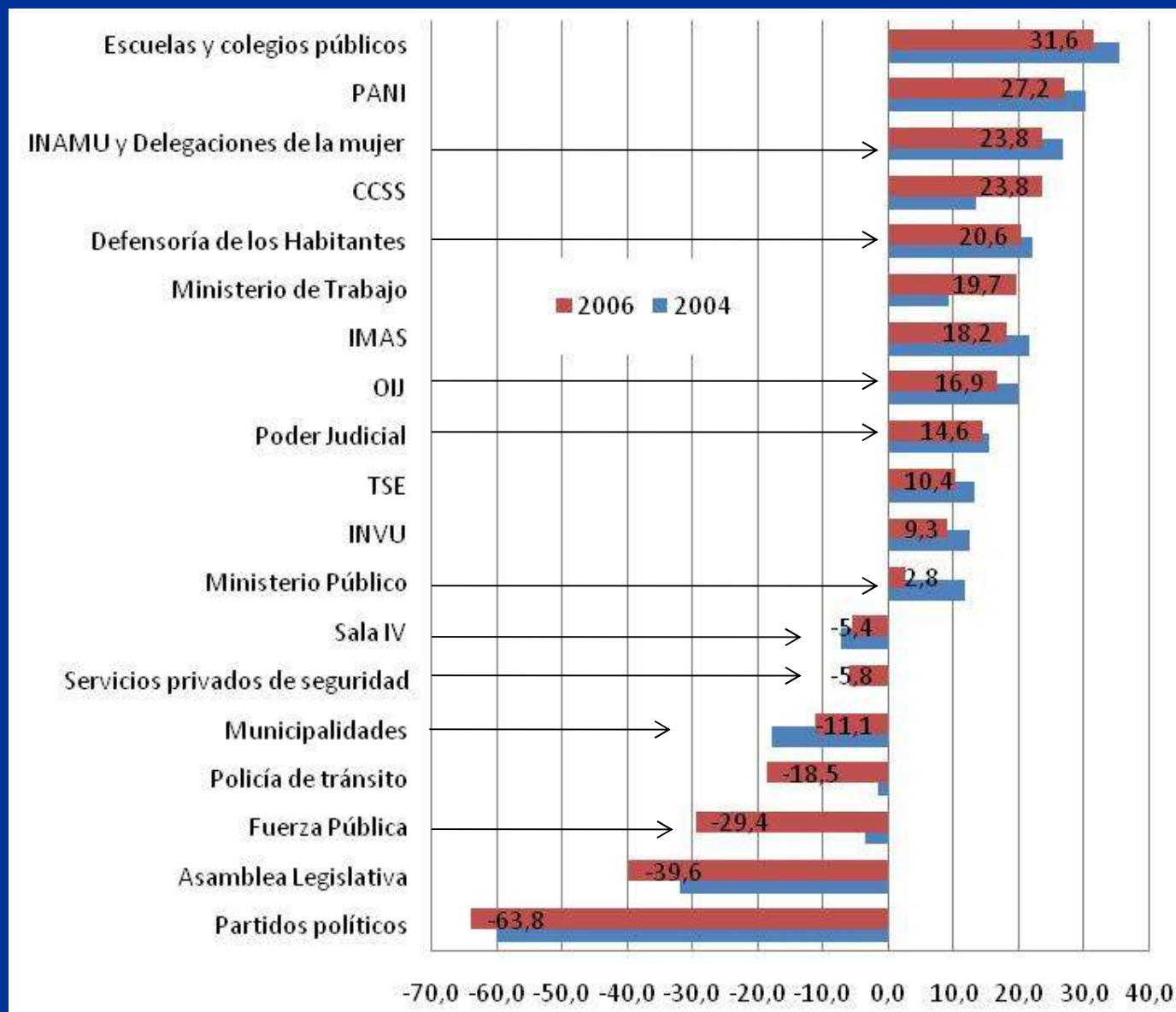
4. Recomendaciones generales

Capacidad de resolver el problema



Fuente: Encuesta Nacional de Seguridad Ciudadana 2006.

Aumenta confianza en las Municipalidades



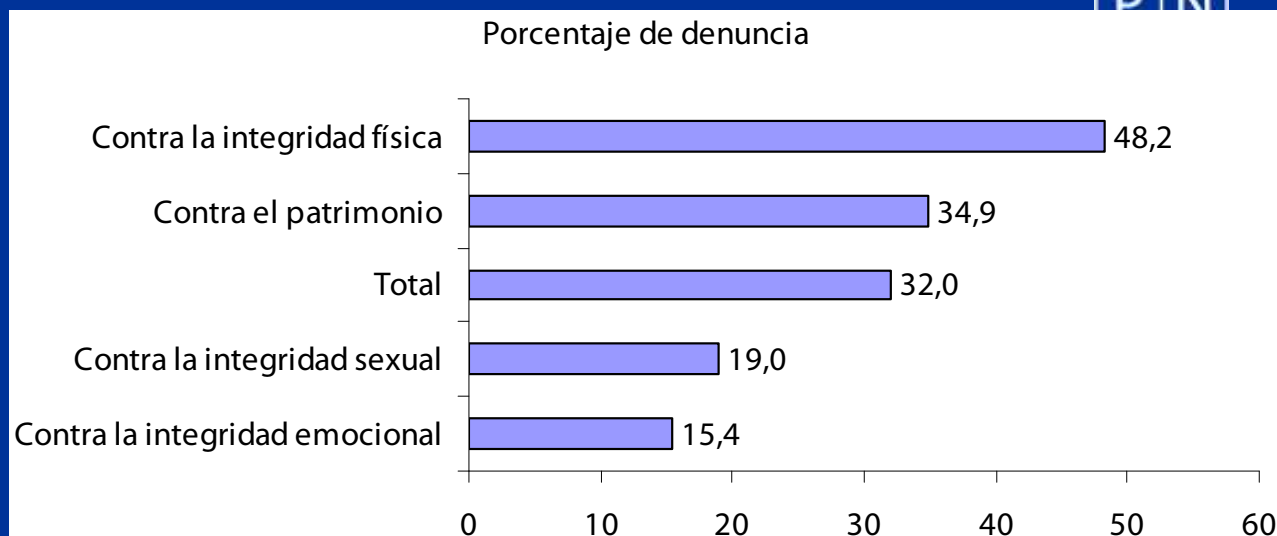
Fuente:
ENSCR-04.
ENSCR-06.

Reacciones de la población



Renuencia a denunciar los hechos de violencia

Fuente: ENSCR-04.



Acciones o medidas tomadas para mantener la seguridad en su casa

Fuente: ENSCR-06.



Acciones propuestas



- Mayor presencia policial
- Creación de grupos organizados que incentiven la participación comunal de la sociedad civil
- Generar condiciones idóneas: mayor iluminación, limpieza de lotes, etc
- Crear espacios de recreación
- Mayores oportunidades educativas y laborales
- Implementar políticas de prevención y participación
- Desarrollar asesoría comunitaria en temas: drogas, explotación sexual, crear redes de atención para los niños/as

Entornos seguros...



- Las municipalidades necesitan articular el trabajo interinstitucional que se realiza en el cantón
- Fortalecer capacidades de los gobiernos locales
- Creación de canales de comunicación y coordinación entre los gobiernos locales y el gobierno central
- Desarrollo de experiencias piloto
- Diseño de espacios urbanos seguros
- Desarrollo de una estrategia de animación urbana

Ganarle espacios al miedo

PROGRAMA DE LAS NACIONES UNIDAS PARA EL DESARROLLO



Muchas gracias !!!!

Material disponible en
www.pnud.or.cr